



EPREUVE « LONGUES RÊNES »



TRAVAIL A PIED (TAP)

Epreuves réservées aux poneys de 3 ans et plus

• Le poney :

- Poneys inscrits au livre généalogique du Stud-book Français du poney Shetland.
- Les poneys ferrés sont acceptés.
- Les juments suitées ne sont pas autorisées.
- Les étalons ne sont pas autorisés aux meneurs de moins de 12 ans.

• Le meneur:

- Le meneur doit avoir minimum 10 ans.
- Le port du casque est obligatoire pour les meneurs de moins de 18 ans et fortement conseillé pour les adultes.
- Le port de gants est obligatoire.
- La tenue du meneur doit être appropriée, propre et élégante (pantalon, chemise, polo ...).
- Port de chaussures fermées, adaptées, propres et bien attachées.

• L'équipement :

- L'équipement doit être sûr, propre et en bon état.
- Le fouet, le stick ou la chambrière doivent être adaptés en fonction de la taille du poney. Toute utilisation abusive sera sanctionnée. Le fouet n'est pas obligatoire en « Level1 ».
- Le fouet est obligatoire pour toutes reprises/parcours « Level2 ».
- Présentation en surfaix simple ou en harnais.
- Les longues rênes doivent être d'une longueur adaptée en fonction de la taille du poney et du niveau du meneur. Elles doivent pouvoir coulisser librement dans les anneaux du surfaix et être d'une matière non-abrasive. (Approximativement 2-3 mètres de la croupe du poney).
- La croupière est autorisée.
- Les mors releveurs et enrênements sont interdits.
- Les œillères ne sont pas autorisées.



Association Française du Poney Shetland

Groupement des Eleveurs de Poneys Shetland

Association officielle régie par le Ministère de l'Agriculture pour la sélection et la promotion de la race Shetland en France

• Le reprise/La parcours :

- La reprise est une épreuve type dressage. Le parcours est une épreuve de passage de portes matérialisées par des cônes et barres
- La reprise/Le parcours « Level 1 » se déroule sur une carrière 30 x 15 m.
- La reprise/Le parcours « Level 2 » se déroule sur une carrière 40 x 20 m (Distances officielles FFE).
- Les épreuves « Level 1 » sont ouvertes aux poneys à partir de 3 ans.
- Les épreuves « Level 2 » sont ouvertes qu'aux poneys de 4 ans et plus.
- Le galop n'est pas autorisé.
- Exclusion de tous poneys au comportement dangereux à la demande du juge.

• Conditions d'engagement :

- Les poneys de 3 ans sont limités à 2 participations « Level 1 ». Soit 1 reprise et 1 parcours avec le même meneur, ou 2 participations à la même épreuve (reprise ou parcours) avec 2 meneurs différents.
- Les poneys 4 ans et plus sont limités à 4 participations « Level 1 » et « Level 2 » inclus. Soit 1 participation dans chaque épreuve. (*ex : 1 reprise et 1 parcours Level 1 ET 1 reprise et 1 parcours Level 2 / ou 4 participations dans la même épreuve mais avec 4 meneurs différents*).

• Les portes du parcours :

- Plots **bleu** et **rouge** : le meneur et le poney franchissent la porte ensemble
- Plots **rouge** : seul le poney franchit la porte
- Plots **bleu** : seul le meneur franchit la porte



DEROULEMENT DE L'EPREUVE - REPRISE :

LEVEL 1

- Le concurrent entre sur le ring, au pas.
- A la demande du juge, le concurrent vient se placer face à lui pour se présenter.
- Le concurrent attend le retenti de la cloche, puis reprend la piste et déroule la reprise imposée :
 - A – Entrer au pas
 - X – Arrêt – Salut – Immobilité 5 sec
 - Rompre au pas
 - C – Piste à main gauche
 - S – Cercle de 7.5 m – Au pas
 - EXB – Doubler dans la largeur
 - B – Piste à main droite
 - P – Cercle de 7.5 m – Au pas
 - A – Arrêt – Immobilité 5 sec
 - KLB – Diagonale – Changement de main
 - RMCHS – Au pas
 - *Bonus : Entre R et C conduite à une main (conduite à main gauche / lever la main droite)**
 - SI – Demi-cercle
 - C – Piste à main droite
 - RI – Demi-cercle
 - G – Arrêt – Salut – Immobilité 5 sec
- Le couple sort du ring au pas.

Notation d'épreuve – reprise LVL1 et LVL2 :

1^{ère} PARTIE : LA REPRISE	
Respect des figures	/20
Technique	/10
Présentation du meneur (tenue propre et adaptée)	/ 5
Présentation du poney (toilettage, matériel adapté et en état)	/ 5
Comportement et harmonie du meneur et poney	/10
TOTAL 1^{ère} PARTIE	/50

2^{ème} PARTIE : LE PONEY – JUGER EN COURS D'EPREUVE	
Modèle/Type	/30
Allures	/20
TOTAL 2^{ème} PARTIE	/50

TOTAL	/100
CLASSEMENT	

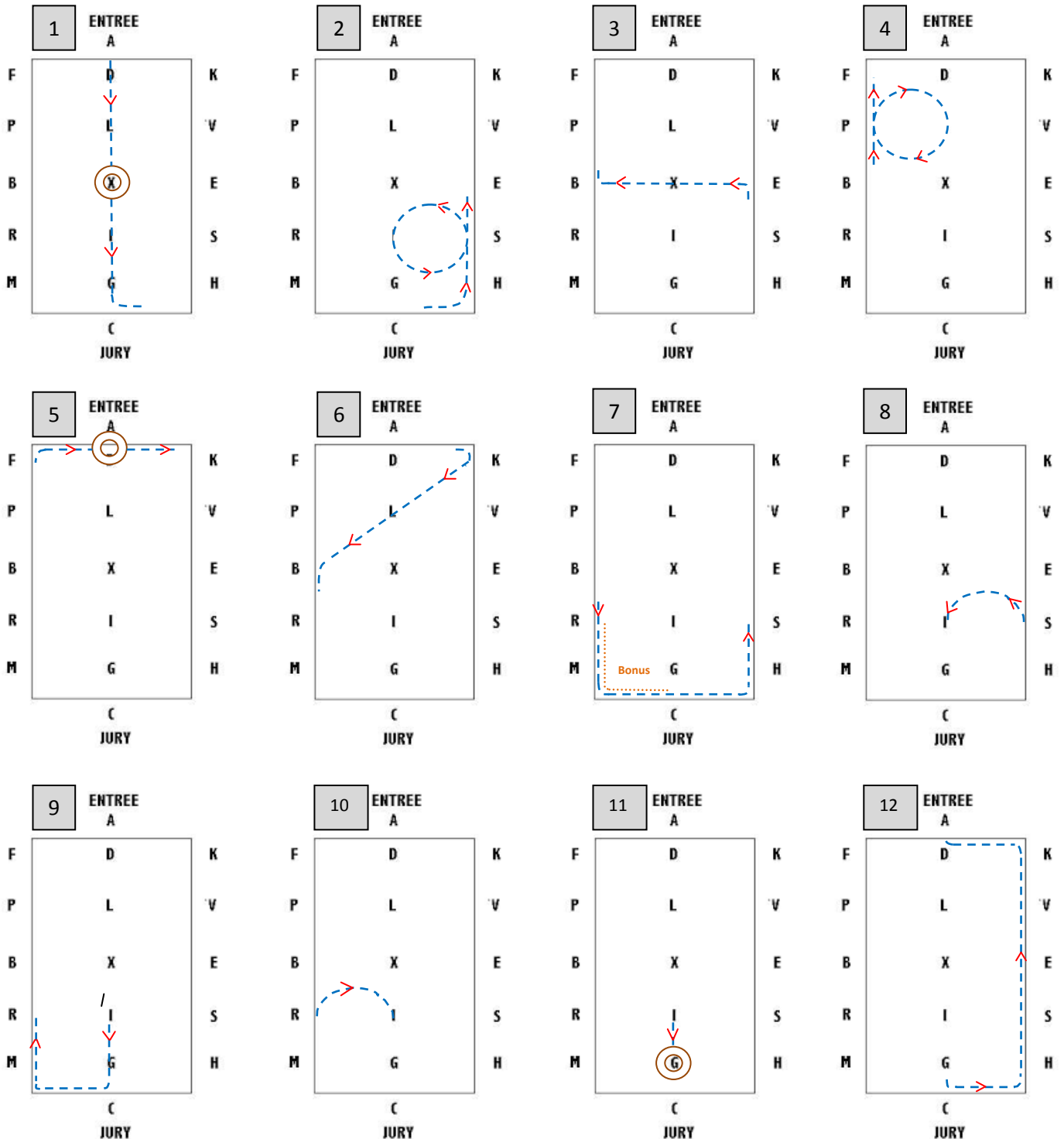


PLAN REPRISE AUX LONGUES RÊNES « LEVEL 1 » – DEBUTANT – AU PAS

- Pas - - - - -
- Arrêt
- Bonus - - - - -

Juge placé en C

Carrière de dressage 30 m x 15 m





DEROULEMENT DE L'EPREUVE - REPRISE :

LEVEL 2

- Le concurrent entre sur le ring, au pas.
- A la demande du juge, le concurrent vient se placer face à lui pour se présenter.
- Le concurrent attend le retenti de la cloche, puis reprend la piste et déroule la reprise imposée :
 - A – Entrer au pas
 - X – Arrêt – Salut – Immobilité 5 sec
Rompre au pas
 - C – Piste à main gauche
 - S – Cercle de 10m – Au pas
 - EXB – Doubler dans la largeur
B – Changer de main
 - P – Cercle de 10m – Au pas
 - A – Trot
 - Entre K et V – Cercle de 12m
 - VXR – Diagonale – Changement de main
 - Entre R et M – Cercle de 12m
 - MCH – Au pas
Conduite à une main (mener avec la main gauche)
 - H - Au trot
 - VL- Demi-cercle de 10m
 - IR – Cercle de 10m
 - I – Au pas
 - G – Arrêt – Salut – Immobilité 5 sec
- Le couple sort du ring au pas.

Notation d'épreuve – reprise LVL1 et LVL2 :

1^{ère} PARTIE : LA REPRISE	
Respect des figures	/20
Technique	/10
Présentation du meneur (tenue propre et adaptée)	/ 5
Présentation du poney (toilettage, matériel adapté et en état)	/ 5
Comportement et harmonie du meneur et poney	/10
TOTAL 1^{ère} PARTIE	/50

2^{ème} PARTIE : LE PONEY – JUGER EN COURS D'EPREUVE	
Modèle/Type	/30
Allures	/20
TOTAL 2^{ème} PARTIE	/50

TOTAL	/100
CLASSEMENT	

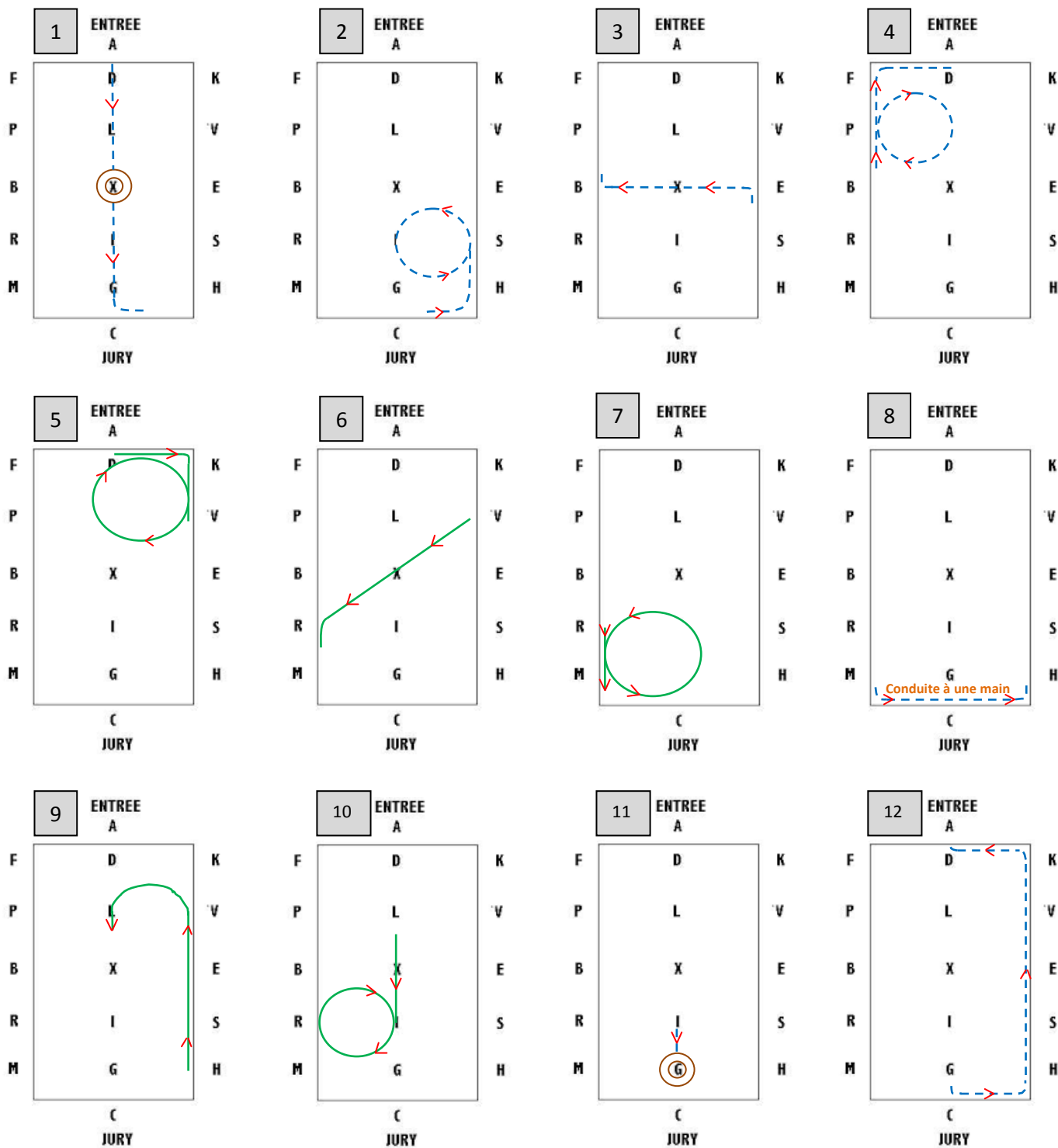


PLAN REPRISE AUX LONGUES RÊNES « LEVEL 2 »

- Pas - - - - -
- Trot —————
- Arrêt ⊙

Juge placé en C

Carrière de dressage 40 m x 20 m





Association Française du Poney Shetland

Groupement des Eleveurs de Poneys Shetland

Association officielle régie par la Ministère de l'Agriculture pour la sélection et la promotion de la race Shetland en France

DEROULEMENT ET NOTATION DE L'EPREUVE - PARCOURS :

LEVEL 1

Les cavaliers se présentent individuellement sur la carrière selon leur numéro de passage.

Fig.	Obstacle	Porte - Poney	Porte - Meneur	Total
Départ	A - Arrêt - Salut			
1	K - Porte	/1	/1	/2
2	V - Portes	/1	/1	/2
3	X - Couloir	/1	/1	/2
4	S - Couloir	/1	/1	/2
5	X - Couloir - Arrêt 5 sec	/2	/2	/4
6	H - Cercle x1	/1	/1	/2
7	C - Porte	/1	/1	/2
8	M - Slalom	/2	/2	/4
Arrivée	A - Arrêt - Salut			/20

1 ^{ère} PARTIE : PRESENTATION & COMPORTEMENT	
Présentation du meneur (tenue propre et adaptée)	/ 5
Présentation du poney (toilettage, matériel adapté et en état)	/ 5
Comportement et harmonie du meneur et poney	/10
Technique	/10
	/30
2 ^{ème} PARTIE : LE PONEY - JUGER EN COURS D'EPREUVE	
Modèle/Type	/30
Allures	/20
	/50
TOTAL	/100
Erreurs :	
TOTAL GENERAL :	/100
Note : 1 ^{ère} erreur de parcours : - 2pts, 2 ^{ème} erreur : - 3pts, 3 ^{ème} erreur : élimination.	

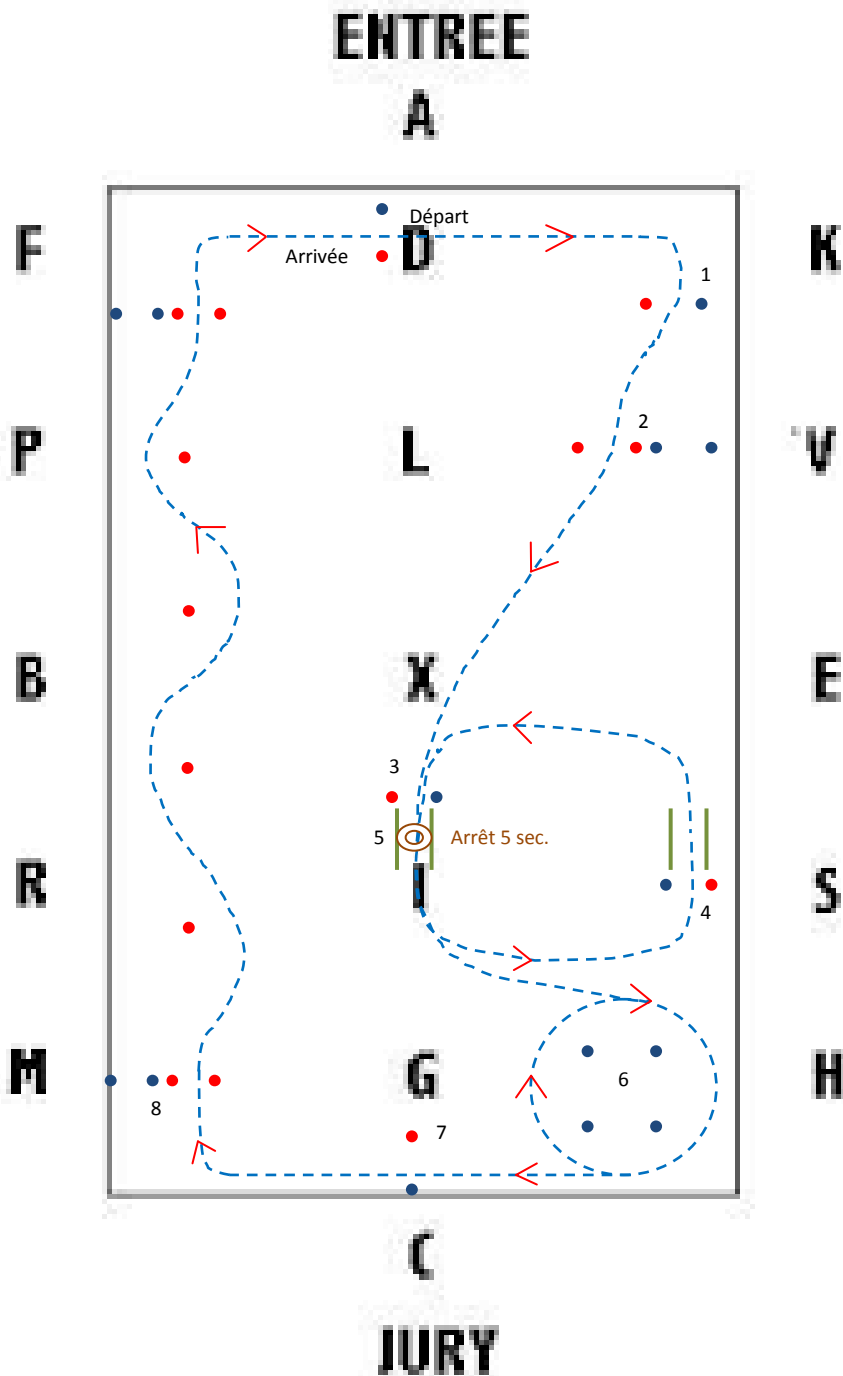
CLASSEMENT	/
------------	---



PLAN PARCOURS AUX LONGUES RÊNES « LEVEL 1 »

- Pas
- Arrêt

Juge placé en C
Carrière de dressage 30 m x 15 m



Distances :

- Distance entre les plots et barres : 1 mètre
- Distance entre les plots/barres pour le cercle : 2 mètres x 2 mètres
- Distance entre les plots du slalom : 4 mètres approx.

Matériels:

- 15 Plots Bleu / 16 Plots Rouge / 4 Barres



Association Française du Poney Shetland

Groupement des Eleveurs de Poneys Shetland

Association officielle régie par la Ministère de l'Agriculture pour la sélection et la promotion de la race Shetland en France

LEVEL 2

Les cavaliers se présentent individuellement sur la carrière selon leur numéro de passage.




Fig.	Porte	Allure	Porte - Poney	Porte - Meneur	Total
Départ		Arrêt - Salut			
1		Pas	/1	/1	/2
2	Avant porte 2 Porte 2 à 3	Trot Trot	/1	/1	/2
3	Après porte 3	Progressivement au Pas	/1	/1	/2
4	Porte 4	Arrêt - 5 sec	/1	/1	/2
5	Porte 5 à 7	Pas Bonus: Conduite à 1 main	/2	/2	/4
6	Porte 7 à 8	Pas Bonus: Conduite à 1 main	/2	/2	/4
7	Après porte 8	Progressivement au Trot	/1	/1	/2
8	Porte 9	Trot Bonus: Conduite à 1 main	/2	/2	/4
9	Porte 9 à 11	Trot Bonus: Conduite à 1 main	/2	/2	/4
10	Porte 11 à 12	Progressivement au Pas	/1	/1	/2
11	Porte 12	Arrêt - Salut	/1	/1	/2
Arrivée					/30

1 ^{ère} PARTIE : PRESENTATION & COMPORTEMENT	
Présentation du meneur (tenue propre et adaptée)	/ 5
Présentation du poney (toiletage, matériel adapté et en état)	/ 5
Comportement et harmonie du meneur et poney	/ 5
Technique	/ 5
	/20
2 ^{ème} PARTIE : LE PONEY – JUGER EN COURS D'EPREUVE	
Modèle/Type	/30
Allures	/20
	/50
TOTAL	/100
Erreurs :	
TOTAL GENERAL :	/ 100
Note : 1 ^{ère} erreur de parcours : - 2 pts, 2 ^{ème} erreur : - 3 pts, 3 ^{ème} erreur : élimination.	

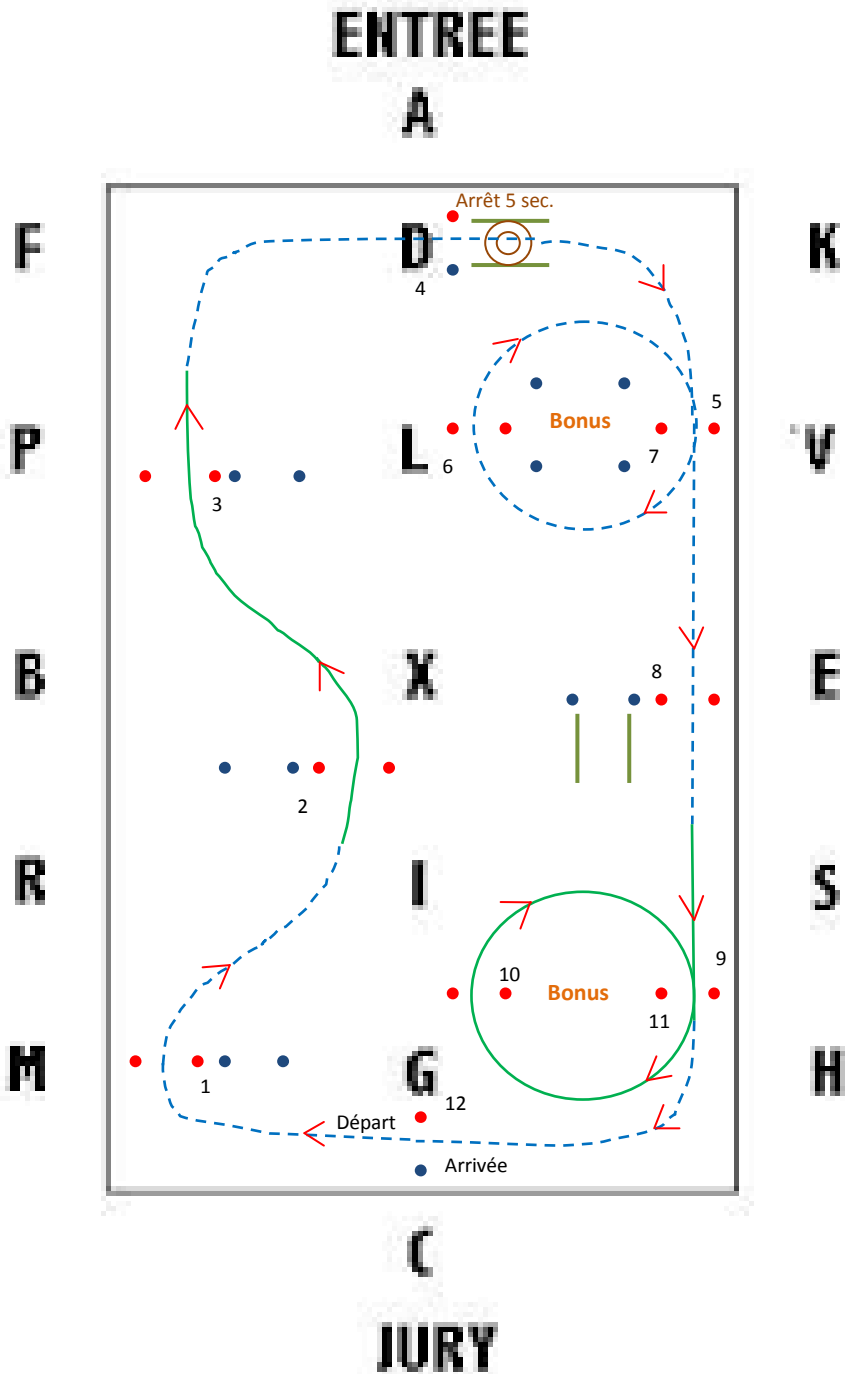
CLASSEMENT	/
------------	---



PLAN PARCOURS AUX LONGUES RÊNES « LEVEL 2 »

- Pas : 
- Trot : 
- Arrêt : 

Juge placé en C
Carrière de dressage 40 m x 20 m



Matériels:

- 14 Plots Bleu / 18 Plots Rouge / 4 Barres



DISTANCES OFFICIELLES TAP FFE

